

Version 2024: Anleitung – Installation des Lexware-Programms per Setup-Datei von den Software-Download-Seiten

In der folgenden Anleitung zeigen wir Ihnen Schritt für Schritt, wie Sie die Lexware-Software von unserer Shop-Seite per Download installieren können.

Kurzanleitung 

Voraussetzung:

- Für die Installation benötigen Sie Ihre persönliche Seriennummer. **[Anleitung: Wo finde ich meine Seriennummer? \(https://www.lexware.de/support/faq/faq-beitrag/000027282\)](https://www.lexware.de/support/faq/faq-beitrag/000027282)**.
- Wenn Sie bereits ein Lexware-Programm besitzen und noch darin arbeiten, speichern Sie Ihre Eingaben und schließen Sie ihr Lexware Programm.

- 1.** Klicken Sie auf den Link **<https://shop.lexware.de/software-download>** (**<https://shop.lexware.de/software-download>**).
- 2.** Wählen Sie Ihr Lexware-Programm aus.
- 3.** Starten Sie die Setup-Datei.
- 4.** Geben Sie die Seriennummer ein.
- 5.** Folgen Sie den Installationshinweisen.

Schritt-für-Schritt-Anleitung 

- 1.** Klicken Sie auf den Link **<https://shop.lexware.de/software-download>** (**<https://shop.lexware.de/software-download>**).



2. Wählen Sie Ihr Lexware-Programm aus.

DOWNLOAD IHRER SOFTWARE

Installieren Sie jetzt **Ihre Lexware Software!**

Ihre Lexware Software steht hier für Sie **zum Download bereit**. Wählen Sie im folgenden Ihre Software aus und Sie erhalten im nächsten Schritt die Software-Datei zur Installation auf Ihrem Rechner.


Wählen Sie Ihre Software:

Bitte wählen...

Hinweis: Den Produktnamen Ihrer erworbenen Software entnehmen Sie der letzten Rechnung. Wenn Sie bereits eine Lexware Software nutzen, können Sie direkt in der Anwendung beim Fragezeichen-Symbol unter dem Menüpunkt „Info“ nachsehen.

Sie sind hier richtig, wenn Sie zum Beispiel:

- Das Update für Ihre Software durchführen möchten.
- Statt der Software-DVD den einfachen Download nutzen möchten.
- Sie Ihre Software erneut installieren müssen.



3. Klicken Sie auf 'Jetzt Software herunterladen'.


DOWNLOAD IHRER SOFTWARE

Installieren Sie jetzt **die Software Lexware financial office plus**

1. Software herunterladen und starten
2. Hinweisen folgen
3. Seriennummer eingeben

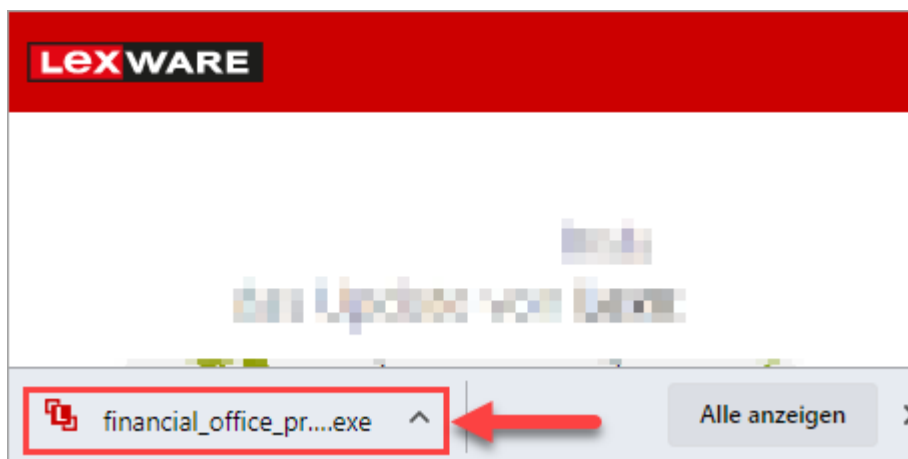
✓ **Fertig!**

Jetzt Software herunterladen >



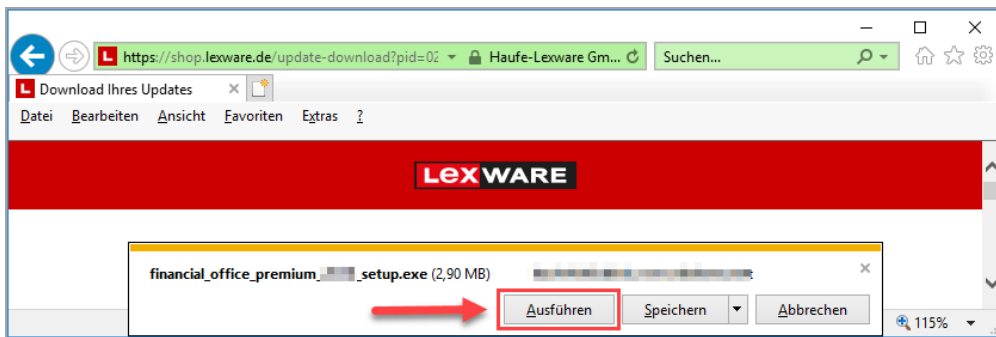
4. Das Fenster Ihres Standard-Internet-Browsers öffnet sich. Dort wird Ihnen die Software-Datei zum Download angeboten. Die Ansicht kann je nach Browser unterschiedlich sein.

Beispiel-Google Chrome: Klicken Sie auf die Datei '[Programmname]-Setup.exe':

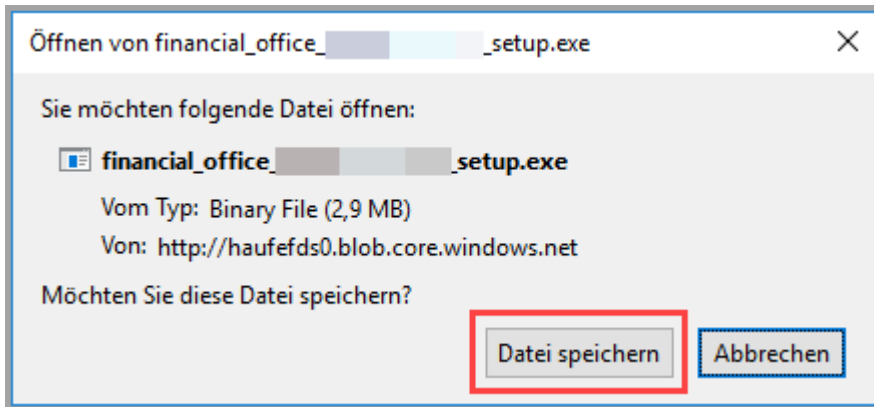


Beispiel-Microsoft Edge: Klicken Sie auf 'Ausführen':

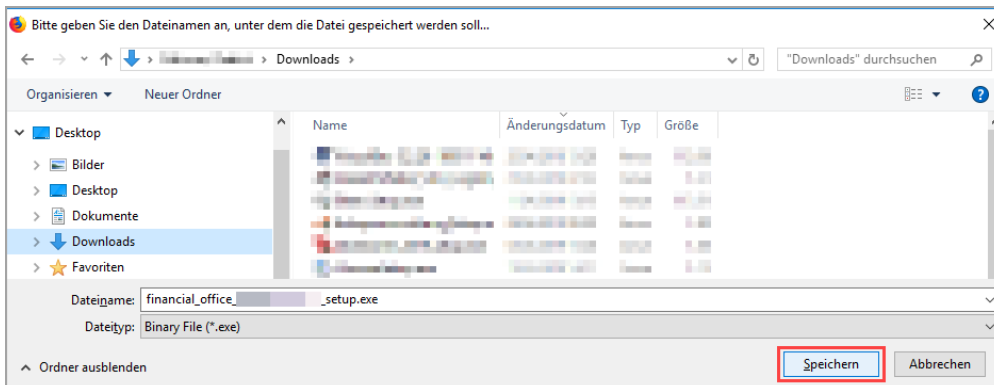




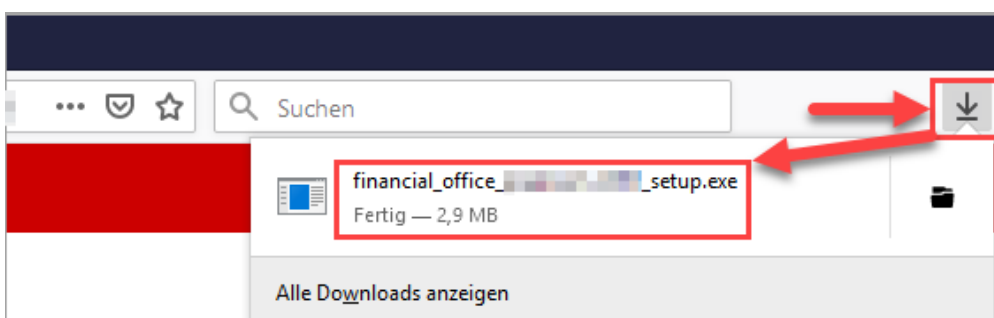
Beispiel - Firefox: Im Firefox klicken Sie auf 'Datei speichern'



und im nächsten Fenster auf 'Speichern'.



Klicken Sie dann im Browser auf das 'Downloadzeichen' und anschließend auf die Datei '[Programm]_Setup.exe'.



5. Die Installation startet.



6. Geben Sie Ihre Seriennummer ein. Klicken Sie auf 'Weiter'.

Dieser Assistent installiert die neueste Version von

Lexware financial office

Geben Sie die 24-stellige Seriennummer in das unten stehende Feld ein. Groß- und Kleinschreibung muss hierbei nicht berücksichtigt werden. Die Eingabe von Bindestrichen ist nicht erforderlich. ⓘ

QJKM- [REDACTED] ✓

ⓘ Installationshinweise Weiter

7. Folgen Sie den weiteren Installationshinweisen.

8. Klicken Sie auf 'Fertig stellen', wenn die Installation abgeschlossen ist.

LEXWARE financial office

Abgeschlossen

✓ Das Setup von Lexware financial office wurde erfolgreich durchgeführt.

Lexware financial office nach Klick auf "Fertigstellen" direkt starten.

ⓘ Installationshinweise Fertigstellen

Video



[Video - Installationsanleitung \(https://playout.3qsdn.com/embed/75e94876-5f68-4284-83cf-54191f984b06\)](https://playout.3qsdn.com/embed/75e94876-5f68-4284-83cf-54191f984b06)



FOLGEN SIE UNS

[Instagram \(https://www.instagram.com/lexware/\)](https://www.instagram.com/lexware/)

[LinkedIn \(https://www.linkedin.com/company/lexware/\)](https://www.linkedin.com/company/lexware/)

[Facebook \(https://www.facebook.com/lexware\)](https://www.facebook.com/lexware)

[YouTube \(https://www.youtube.com/user/LexwareTV\)](https://www.youtube.com/user/LexwareTV)

